

Conecta
Entreparkes_IA

Plan de Asesoramiento

Educación y formación en casa con IA

Módulo 2 Aprender más rápido y mejor con IA



**ENTRE
PAR-
QUES**

DESARROLLO CABANEROS-MONTES NORTE

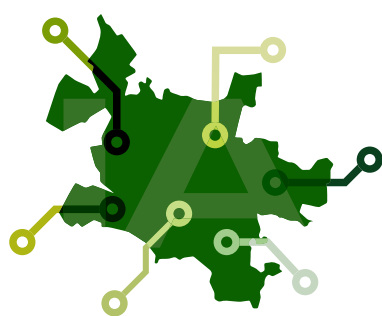
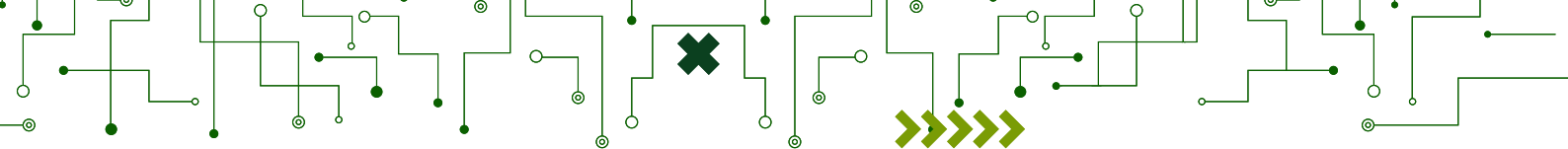


Cofinanciado por
la Unión Europea



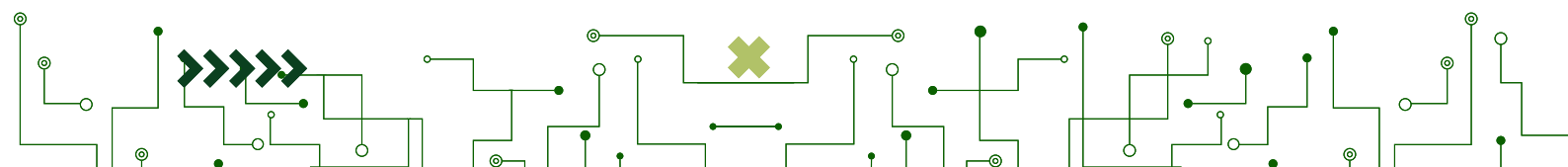

Castilla-La Mancha

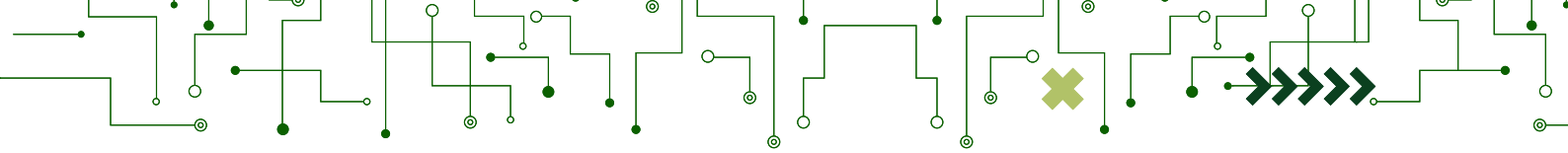

DIPUTACIÓN DE
CIUDAD REAL



Conecta **Entreparques_IA**

La Plataforma de Asesoramiento
en Inteligencia Artificial del
Territorio Entreparques





Módulo 2. **Aprender más rápido y mejor con IA**

Introducción

En este segundo módulo, aprenderás a usar la inteligencia artificial (IA) para acelerar y mejorar tu formación desde casa.

Con herramientas como ChatGPT y YouTube, podrás resolver dudas al instante, entender temas complejos y organizar recursos educativos de manera efectiva.

En este módulo, descubrirás cómo estas herramientas te ayudan a estudiar de forma más eficiente y práctica.

En este módulo te invitaremos a usar ChatGPT muchas veces. Si no sabes como usarlo o quiere refrescar cómo hacerlo, te invitamos a que revises el módulo 3 “Primeros pasos con ChatGPT del programa de asesoramiento “Descubriendo la IA” en el que lo explicamos paso a paso..

¡Adelante!

Contenido principal

1. Resolver dudas y entender temas con ChatGPT

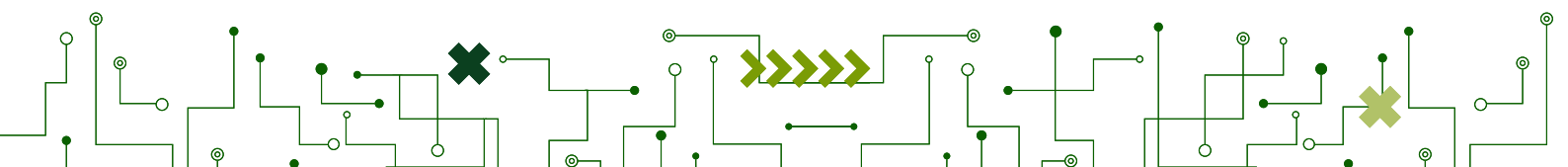
Cuando estudias por tu cuenta, ChatGPT puede ser un gran aliado para resolver dudas al instante. Si no entiendes un concepto, puedes preguntarle y recibir una explicación clara y adaptada a tu nivel.

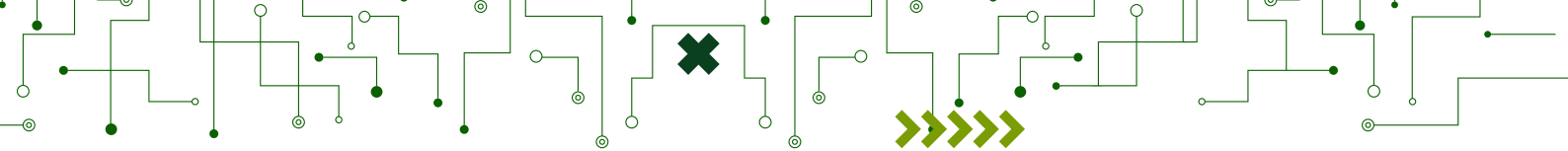
Por ejemplo, si estás aprendiendo matemáticas y tienes dificultades con una ecuación, ChatGPT puede explicártela paso a paso o incluso darte ejemplos prácticos.

También puedes pedirle que simplifique un tema complejo, que lo explique con analogías o que lo resuma en pocas palabras para que sea más fácil de comprender.

Además, ChatGPT te ayuda a profundizar en los temas que estás estudiando.

Puedes pedirle más detalles, hacerle preguntas adicionales o pedirle recursos como ejercicios prácticos, resúmenes o ejemplos aplicados.





Módulo 2. **Aprender más rápido y mejor con IA**

También es útil para contrastar información o aclarar dudas cuando encuentras explicaciones contradictorias en diferentes fuentes.

Y como está disponible las 24 horas, puedes avanzar a tu ritmo, sin depender de horarios de clases o tutores.

En resumen, ChatGPT convierte el aprendizaje en un proceso más flexible y accesible, permitiéndote estudiar de forma autónoma y efectiva.

Te mostramos ahora algunos ejemplos de peticiones o prompts que podríamos hacerle a ChatGPT que podrían ser interesantes en el Territorio Entreparkes. Prueba a escribir en ChatGPT:

“¿Cuál es la mejor forma de aprender técnicas de cultivo del cereal ecológico?”

“Dame 10 consejos para aprender sobre turismo rural y su gestión.”

“¿Cómo puedo a comercializar productos artesanales de forma efectiva?”

“Explicame en 3 párrafos cómo aprender a gestionar mejor mi tiempo en un pequeño negocio rural.”

“¿Qué recursos puedo usar para promocionar mi casa rural?”

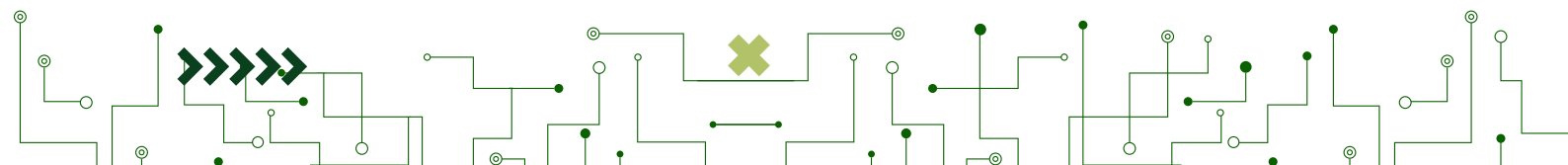
“Dame una guía paso a paso para aprender a hacer embutidos artesanales de Retuerta del Bullaque”.

“¿Cómo puedo aprender a gestionar redes sociales para promocionar un producto local?”

“Explicame cómo aprender habilidades básicas de contabilidad para un comercio rural.”

“Dame estrategias para aprender a negociar con proveedores y clientes en la industria del queso”.

“¿Cuáles son las mejores maneras de aprender sobre las industrias comercializadas de leña de encina y carbón?”



Módulo 2. Aprender más rápido y mejor con IA



ChatGPT 5 Instant ▾



¿Cuál es la mejor forma de aprender técnicas de cultivo del cereal ecológico?

La mejor forma de aprender técnicas de cultivo de cereal ecológico combina teoría, práctica y acompañamiento experto. Te propongo un itinerario claro:

1. Formación técnica de base

- **Cursos especializados en agricultura ecológica:** universidades, escuelas agrarias y centros de formación rural suelen ofrecer módulos específicos sobre cereal ecológico.
- **Manual técnico y normativa:** conocer las regulaciones (Reglamento europeo de producción ecológica, normativas nacionales) y guías técnicas de asociaciones agrarias.

2. Aprendizaje práctico en campo

- **Estancias en explotaciones ecológicas (WWOOF, cooperativas, granjas escuela)** para ver de primera mano rotaciones, manejo del suelo, control de malas hierbas y uso de variedades locales.
- **Ensayos demostrativos** que suelen organizar asociaciones de agricultores ecológicos, cámaras agrarias o proyectos de desarrollo rural.

3. Acompañamiento experto

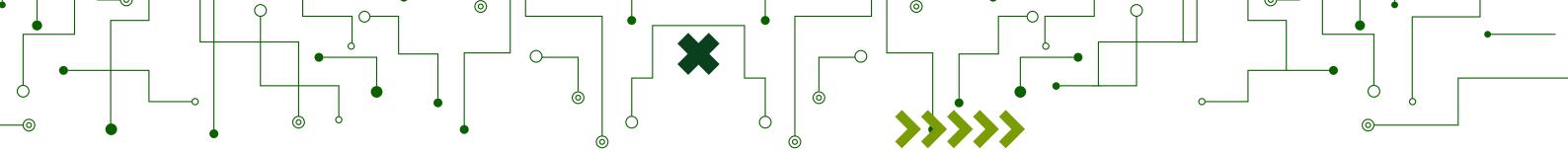
- **Asesoramiento técnico** a través de cooperativas, grupos de productores o consultores especializados en ecológico.
- **Redes de agricultores:** los grupos de intercambio de experiencias son clave para conocer qué funciona en tu comarca (suelos, clima, variedades).

4. Experimentación propia

- Empezar con **pequeñas parcelas de prueba**, aplicando rotaciones, abonado orgánico y control mecánico de hierbas, para ganar confianza antes de ampliar superficie.

5. Recursos digitales y bibliográficos

- **Videos, webinars y podcasts** sobre técnicas regenerativas y ecológicas.
- Manuales de referencia, como los de la **Sociedad Española de Agricultura Ecológica (SEAE)** o el **IFOAM** a nivel internacional.



Módulo 2. **Aprender más rápido y mejor con IA**

2. Encontrar y usar vídeos educativos con la IA de YouTube

Encontrar y usar vídeos educativos con la IA de YouTube es muy sencillo. Solo tienes que escribir en la barra de búsqueda el tema que te interesa, por ejemplo, “cómo mejorar el cuidado de la dehesa” o “técnicas sostenibles de gestión del cultivo de cereal ecológico”.

La inteligencia artificial de YouTube analiza lo que escribes y te muestra los vídeos más relevantes, organizados según su popularidad, calidad y relación con tu búsqueda. También te sugiere contenido similar que puede ayudarte a profundizar en el tema, como entrevistas con expertos, tutoriales paso a paso o experiencias compartidas por otras personas.

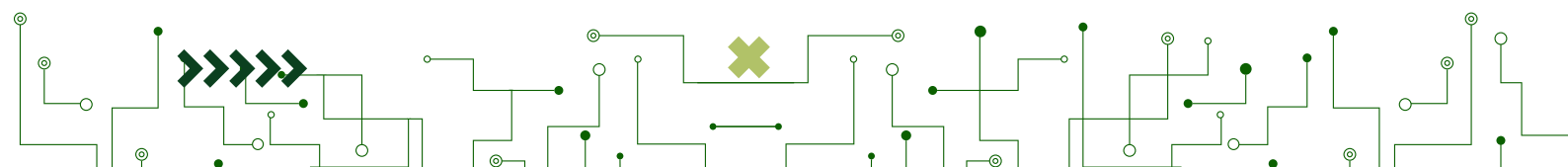
Para aprovechar mejor estos vídeos, puedes usar diferentes funciones de YouTube. Puedes activar los subtítulos si necesitas ayuda con la comprensión, ajustar la velocidad para ver el contenido más rápido o más lento, y guardar los vídeos en una lista de reproducción para revisarlos después.

Además, si te suscribes a canales educativos relacionados con tu interés, YouTube te recomendará más contenido útil automáticamente. De esta forma, puedes aprender a tu ritmo, repetir las partes que necesites y descubrir siempre nuevos recursos sin perder tiempo buscando.

Para hacerlo, sigue los siguientes pasos:

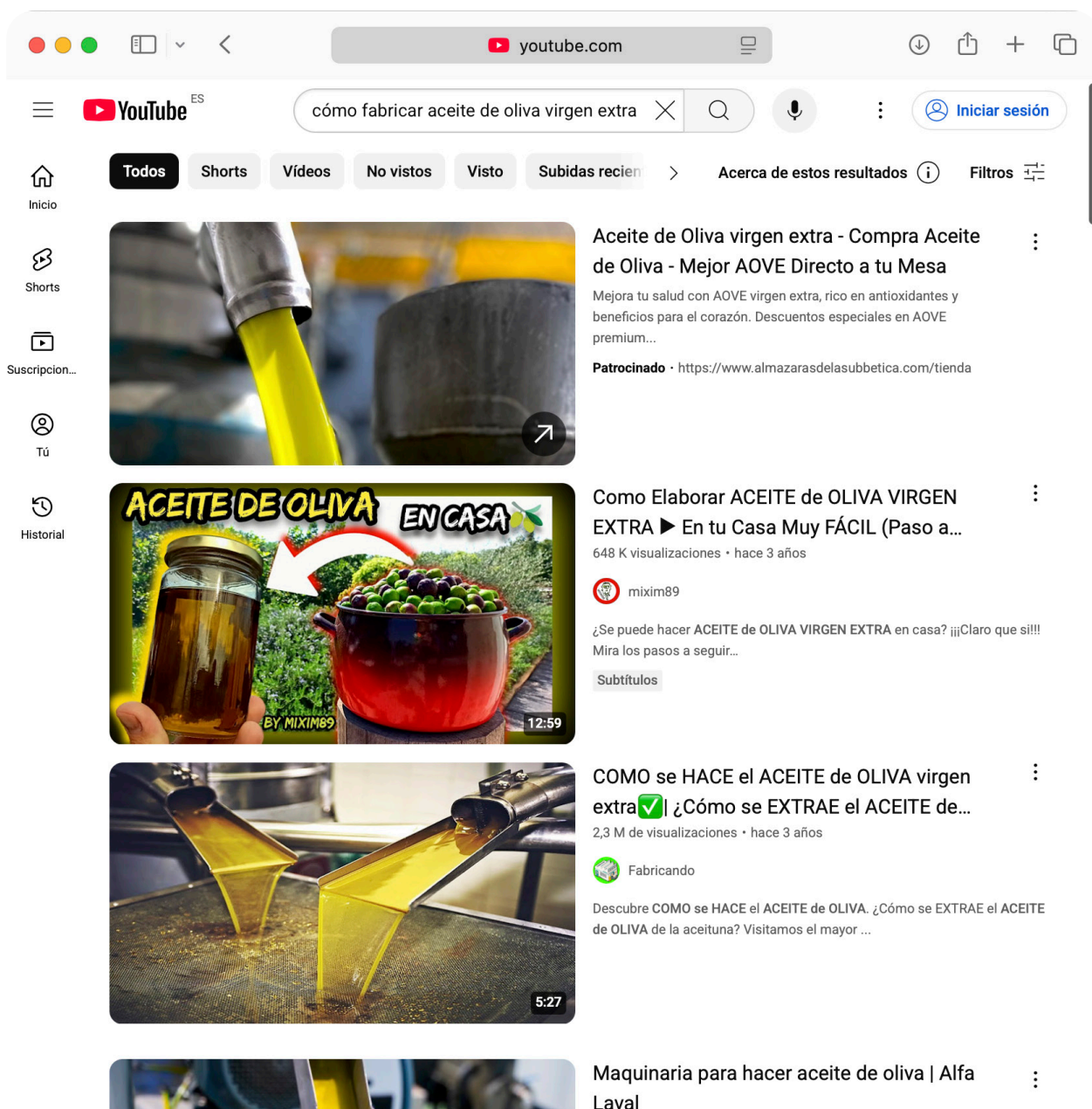
- Abre un navegador en un teléfono, tablet u ordenador conectado a Internet.
- Escribe en la barra de direcciones del navegador la dirección web www.youtube.com.
- Encontrarás en la parte superior central de la pantalla un espacio con el texto “buscar” y una lupa al lado. Esa es la barra de búsqueda, donde tienes que escribir el tema sobre el que buscas información.
- Escribe ahí, por ejemplo, “cómo fabricar aceite de oliva virgen extra” y pulsa la tecla “intro” de tu teclado o pincha sobre la lupa que aparece a la derecha del cuadro de texto.
- Aparecerán una relación de vídeos sobre el tema que buscas, en este caso “cómo fabricar aceite de oliva virgen extra”. Pincha sobre el que prefieras ver y visualízalo como cualquier otro vídeo.

De esta manera tan sencilla estarías utilizando la IA de Youtube para aprender sobre



Módulo 2. Aprender más rápido y mejor con IA

lo que quieras a tu ritmo.

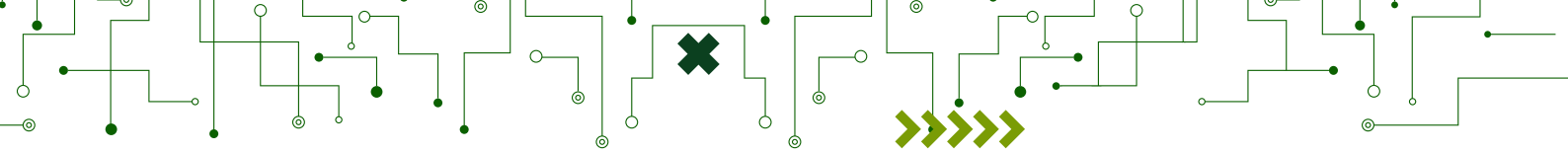


The screenshot shows a YouTube search results page for the query "cómo fabricar aceite de oliva virgen extra". The page displays several video results:

- Video 1:** "Aceite de Oliva virgen extra - Compra Aceite de Oliva - Mejor AOVE Directo a tu Mesa". The description mentions health benefits and a link to a store. It is sponsored by "https://www.almazarasdelasubbetica.com/tienda".
- Video 2:** "Como Elaborar ACEITE de OLIVA VIRGEN EXTRA ► En tu Casa Muy FÁCIL (Paso a...)". The video has 648 K visualizations and was uploaded 3 years ago by user "mixim89". The description asks if it's possible to make AOVE at home and provides a link to a guide.
- Video 3:** "COMO se HACE el ACEITE de OLIVA virgen extra | ¿Cómo se EXTRAE el ACEITE de...". The video has 2,3 M de visualizaciones and was uploaded 3 years ago by user "Fabricando". The description asks how to make and extract AOVE.
- Video 4:** "Maquinaria para hacer aceite de oliva | Alfa Laval".

Conecta **Entreparques_IA**

La Plataforma de Asesoramiento en Inteligencia Artificial del **Territorio Entreparques**



Módulo 2. **Aprender más rápido y mejor con IA**

En el contexto territorial del Territorio Entreparkes podría ser especialmente interesante que buscases contenidos como:

1. Cómo mejorar el rendimiento de la dehesa.
2. Estrategias para atraer más turismo al Parque Nacional de Cabañeros.
3. Técnicas para hacer y vender embutidos de caza en El Robledo.
4. Consejos para gestionar un pequeño negocio rural de forma eficiente.
5. Cómo diseñar publicaciones atractivas para instagram.

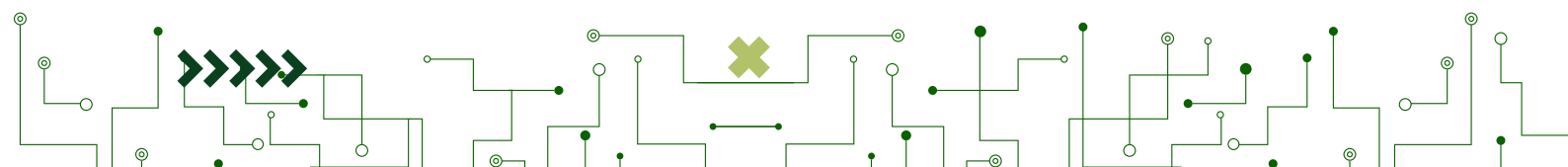
Resumen del módulo

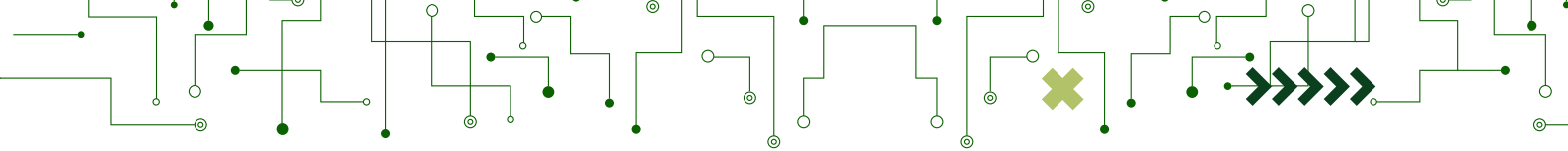
En este módulo has visto como ChatGPT y YouTube son herramientas clave para el aprendizaje autónomo. ChatGPT te permite resolver dudas al instante, obtener explicaciones claras y personalizadas y profundizar en cualquier tema de estudio. YouTube, por su parte, facilita el acceso a vídeos educativos organizados por relevancia, permitiendo aprender a través de tutoriales y contenido visual.

Ambas plataformas ofrecen flexibilidad, adaptándose al ritmo y necesidades del usuario, especialmente en temas como la gestión de la dehesa, la fabricación de queso, los dulces típicos o el turismo rural, que son muy útiles en el contexto territorial del Territorio Entreparkes.

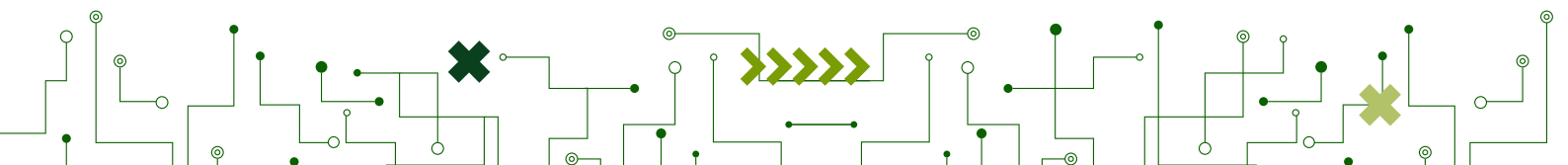
Seguimos con el siguiente módulo.

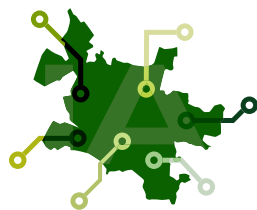
¡Adelante!





Módulo 2. **Aprender más rápido y mejor con IA**





Conecta **Entreparkes_IA**
La Plataforma de Asesoramiento
en Inteligencia Artificial del
Territorio Entreparkes

Plan de Asesoramiento

Educación y formación en casa con IA

Módulo 2 **Aprender más rápido y mejor con IA**



Cofinanciado por
la Unión Europea




Castilla-La Mancha


DIPUTACIÓN DE
CIUDAD REAL