

Conecta
Entreparkes_IA

Plan de Asesoramiento

Creación de contenido con IA. Textos, imágenes y vídeos

Módulo 3

Creamos imágenes con ChatGPT y DALL-E

Ejercicio práctico

**ENTRE
PAR-
QUES**
DESARROLLO CABANEROS-MONTES NORTE

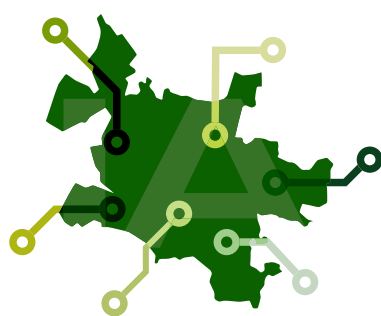
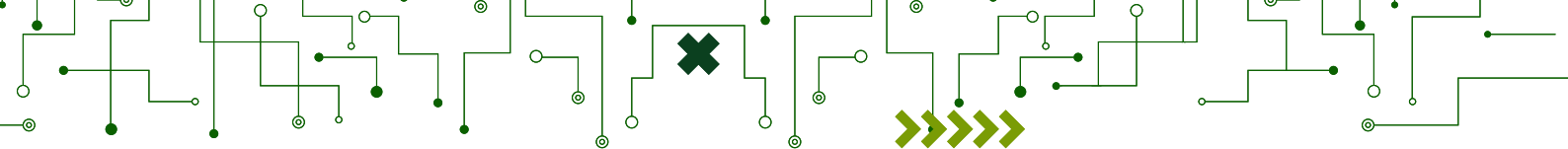


Cofinanciado por
la Unión Europea



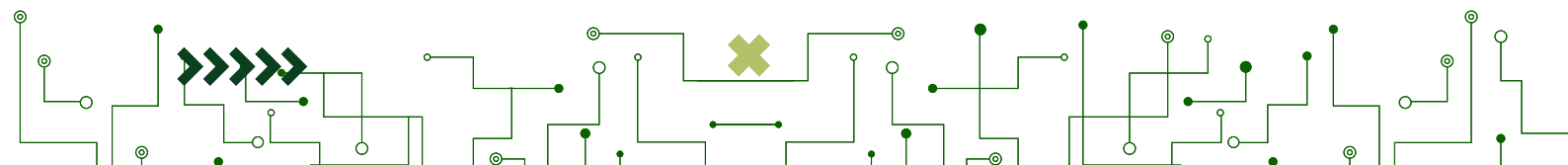

Castilla-La Mancha

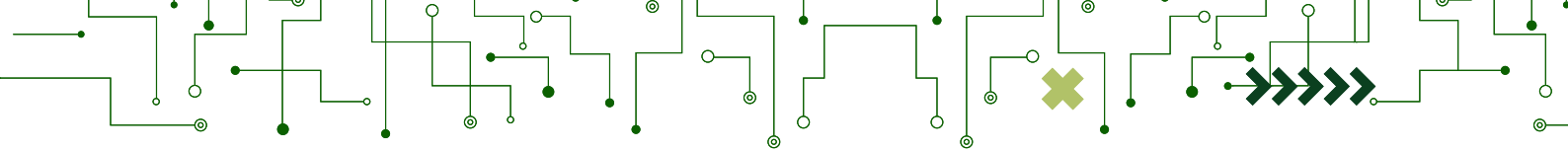

DIPUTACIÓN DE
CIUDAD REAL



Conecta **Entreparques_IA**

La Plataforma de Asesoramiento
en Inteligencia Artificial del
Territorio Entreparques



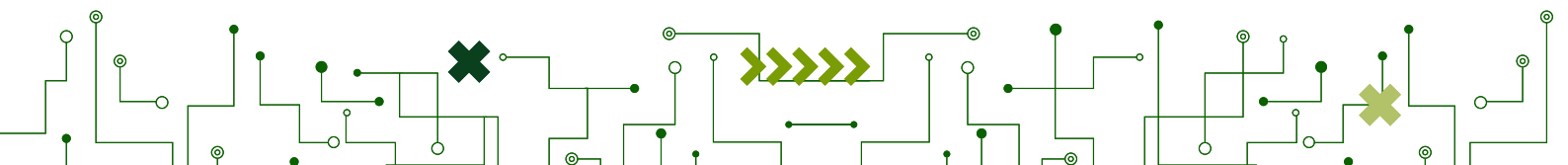


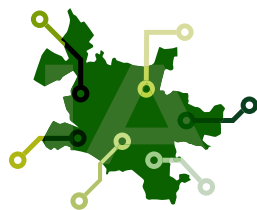
Módulo 3. Creamos imágenes con ChatGPT y DALL-E

Ejercicio práctico

Ahora que sabes cómo ChatGPT y Dall-E pueden ayudarte a crear imágenes, prueba esta herramienta para crear contenido útil para ti.

1. Escribe en un papel tres imágenes que te gustaría que ChatGPT diseñase para para ti. (“Una imagen para promocionar las dehesas de la comarca en las redes sociales”, “una felicitación de cumpleaños” y “una imagen que muestre la Fiesta de Cruces y Mayos en Piedrabuena”, por ejemplo)
2. Coge tu ordenador, tablet o teléfono móvil y entra en chat.openai.com, como te enseñamos en el contenido teórico.
3. Ahora pide a ChatGPT que dibuje la primera de las imágenes que has identificado en el paso 1. Sigue los pasos que te hemos mostrado en el contenido teórico.
4. Guarda la imagen que te devuelve **ChatGPT** en una carpeta de tu ordenador, como te hemos mostrado en el contenido teórico o envíasela a uno de tus contactos de WhatsApp.
5. Repite el proceso con las otras dos imágenes que has identificado en el paso 1.





Conecta **Entreparkes_IA**
La Plataforma de Asesoramiento
en Inteligencia Artificial del
Territorio Entreparkes

Plan de Asesoramiento

**Creación de contenido con IA.
textos, imágenes y vídeos**

Módulo 2
**Redactamos textos
con DeepSeek**



Cofinanciado por
la Unión Europea



Castilla-La Mancha

